

Prueba Nacional Adaptativa de inglés 2025 Para
estudiantes de 4º, 5º y 6º Educación Primaria y 7º,
8º y 9º de Educación Media

Manual de aplicación

Noviembre 2025



La Prueba Nacional Adaptativa de Inglés se aplica anualmente al finalizar el año académico. Su objetivo es medir los aprendizajes de inglés alcanzados por los alumnos desde 4° de Primaria a 9° de EBI y seguir las trayectorias educativas de los estudiantes en ese tramo. El hecho de que sea una prueba adaptativa implica que en lugar de una prueba única, los estudiantes recorren un banco de ítems (actividades) calibrados y hay un algoritmo que selecciona específicamente qué actividad proponer a cada alumno en función de *sus* respuestas hasta determinar *su* nivel de habilidad. La prueba no se aprueba, ni se reprueba; tampoco otorga una calificación. La prueba reporta niveles de inglés pre-A1 a B1, según el Marco Común de Referencia Europeo para las lenguas (MCER), en las macrohabilidades de vocabulario y gramática, comprensión lectora y comprensión auditiva.

Al tratarse de una prueba nacional que reporta niveles de inglés, las actividades de la prueba no están directamente ligadas al currículum específico de enseñanza de inglés de ninguno de los programas nacionales de inglés. Los resultados de nivel de inglés alcanzados por los alumnos constituyen un insumo para sí mismos, para los docentes de aula y para las autoridades de educación respecto al progreso de los estudiantes en la adquisición de la lengua inglesa. Además, dichos resultados son utilizados por cada programa de inglés para mejorar su propuesta programática y optimizar los aprendizajes de la lengua hacia el logro del nivel de inglés propuesto por Políticas Lingüísticas, ANEP, para los perfiles de egreso de 6° de Primaria y 9° de EBI.

¿Cuándo puedo aplicar la prueba adaptativa de inglés?

La Prueba Nacional Adaptativa de Inglés estará disponible desde el **3 de noviembre y hasta finalizar los cursos del 2025.**

¿Cómo aplico la prueba adaptativa de inglés?

Recomendaciones previas

- En el caso de no contar con computadoras para todos los estudiantes, consultar en el centro educativo si tienen computadoras en Modalidad Biblioteca. También se pueden organizar los estudiantes en cada grupo para tomar la prueba en tandas usando las computadoras que hay disponibles en el grupo.
- La prueba tiene 3 partes que están concatenadas: **Parte 1: *Vocabulary and Grammar* (V&G); Parte 2: *Reading* y Parte 3: *Listening*.** El estudiante comienza con la resolución de actividades de Vocabulario y Gramática y la prueba lo va llevando de una componente a la otra hasta finalizar. A modo general, se requiere un máx. de 20 min para completar cada parte.
- Se aconseja organizar un cronograma de aplicación en el centro. En lo posible **no realizar la prueba en más de dos grupos a la vez** para no cargar la red.

Telecomunicaciones CEIBAL recomienda informar a las maestras que los dispositivos estén conectados a la red Ceibal 5 , no a la Ceibal 2.4 durante la aplicación de la Prueba.

- **Explicar** previamente el procedimiento de aplicación a los alumnos y el valor de que **cada alumno trabaje en forma individual** en la resolución de **sus ejercicios para que el algoritmo de la prueba adaptativa pueda determinar con exactitud el nivel de inglés que ha alcanzado cada alumno**. Se recomienda a la maestra insistir en que cada alumno trabaje en forma autónoma en la resolución de los ejercicios que la prueba le presenta.

Previo a la aplicación de la prueba, solicitar a los alumnos que traigan auriculares y que cada alumno chequee que su auricular funcione. Los necesitarán para resolver los ejercicios de Listening en la última parte de la prueba.

- **El docente deberá asignar la prueba en el grupo para que los alumnos la puedan acceder.**
- Cuando todos los alumnos hayan finalizado su prueba, la maestra hará clic en *Finalizar aplicación* y podrá visualizar el nivel de inglés que obtuvo cada uno de sus alumnos, en cada una de las macro habilidades evaluadas.
- **Los resultados del nivel de inglés alcanzado por cada alumno quedarán también disponibles en la plataforma SEA para el alumno y su familia.** Para acceder al reporte de resultados, el alumno deberá entrar con su usuario a CERTIFICADOS en SEA.

Pasos a seguir para asignar la prueba en un grupo y que los alumnos puedan accederla.

1. Acceso del docente a la prueba

- Ingrese a la plataforma SEA escribiendo en su barra de dirección: docentes.sea.edu.uy.



En caso de no tener activado su login único, comuníquese al Call center: 08002342 / *2342

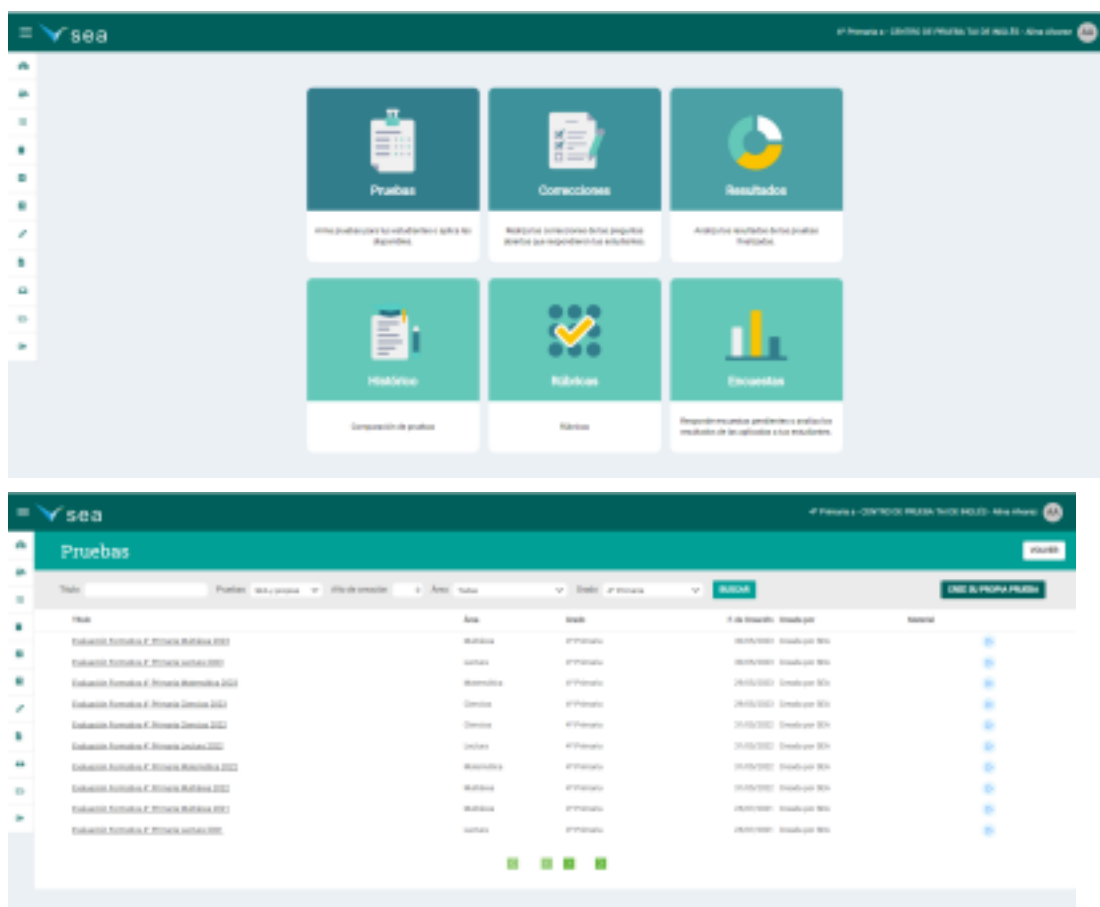
ó vía email a ceibal@ceibal.edu.uy

- Si no puede recuperar su contraseña
- Si tiene dificultades para el ingreso
- Si no visualiza su grupo
- En la pantalla de inicio verá sus grupos.



Seleccione el grupo en el que va a aplicar la prueba.

- Ingresar a **PRUEBAS**



- Para encontrar la Prueba Nacional Adaptativa de Inglés, seleccionar:

ÁREA: **Inglés**

Grado: **Multigrado**









y hacer clic en el botón **Buscar**

sea 4º Primaria a - CENTRO DE PRUEBA TAI DE INGLÉS - Alina Álvarez AA

Pruebas

VOLVER

Título Pruebas SEA y propias Año de creación 0 Área Inglés Grado Todos BUSCAR CREAR SU PROPIA PRUEBA

Título	Área	Grado	F. de Creación	Creada por	Material
Prueba Nacional Adaptativa de Inglés 2025, Vocabulary and Grammar	Inglés	Multigrado	18/10/2024	Creada por SEA	
Mock 1 de Inglés	Inglés	Multigrado	06/10/2024	Creada por SEA	 Q
Mock 2 de Inglés	Inglés	Multigrado	06/10/2024	Creada por SEA	
PROPUESTA DIAGNÓSTICA 2º MEDIA 2017 PRIMERA PARTE		9º Media	02/03/2016	Creada por SEA	 
PROPUESTA DIAGNÓSTICA 2º MEDIA 2017 PRIMERA PARTE		8º Media	02/03/2016	Creada por SEA	 
PROPUESTA DIAGNÓSTICA 1º MEDIA 2017 PRIMERA PARTE		7º Media	02/03/2016	Creada por SEA	

- Verá la pantalla Aplicar Prueba.

Aplicar Prueba

VOLVER

Grupo: 4º Primaria a - CENTRO DE PRUEBA TAI DE INGLÉS Prueba: Prueba Nacional Adaptativa de Inglés 2025

COMENZAR APLICACIÓN

Nombre	Nro. de Documento
ALUMNO PRUEBA 1	71641
ALUMNO PRUEBA 2	71642
ALUMNO PRUEBA 3	71643

COMENZAR APLICACIÓN

3- El docente hace click en **COMENZAR APLICACIÓN**

Seguidamente, solicita a sus alumnos que ingresen al portal alumnos.sea.edu.uy con su Cédula de Identidad y que hagan clic en PRUEBAS.



Inicio de sesión docentes y alumnos

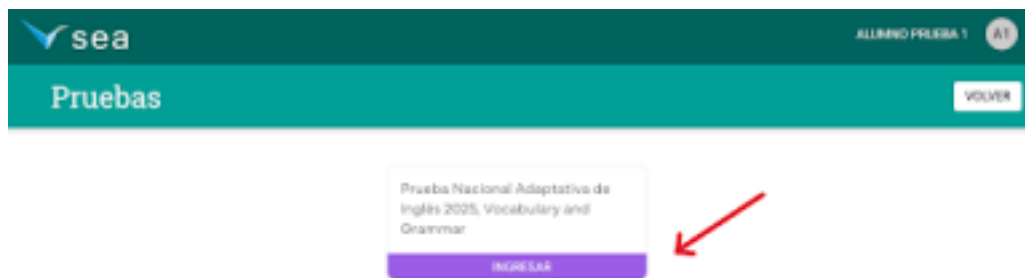
Documento

Ingresar



Los alumnos verán la

pantalla **Pruebas** y deberán **hacer clic en Ingresar Prueba Nacional Adaptativa de Inglés 2025**



****[Información importante para compartir con los alumnos](#)**

El alumno debe contar con [su usuario ceibal](#) activo. Puede probar ingresando a la plataforma [alumnos.sea.edu.uy](#) y en caso de no recordar su contraseña, puede recuperarla previamente.

Para esto debe ingresar su documento de identidad y continuar con [el proceso de activación](#). En caso de que no recuerde su contraseña puede guiarse con el siguiente [artículo del portal institucional](#).

Es importante que cada alumno trabaje en forma individual para que su resultado de nivel de logro sea válido y confiable.

A medida que los alumnos avanzan en la resolución de las actividades, sus respuestas quedan guardadas en la plataforma.

Cada vez que el alumno finalice una parte de la prueba verá la siguiente imagen.




Deberá hacer clic para continuar con la parte que sigue.



Cuando el alumno termina la prueba le aparecerá

Deberá hacer clic en Enviar y finalizar para que sus respuestas queden guardadas y la prueba pueda reportar los resultados de nivel de inglés.

El alumno verá la siguiente pantalla:




Nota: Los resultados de nivel de inglés del alumno quedarán disponibles en la plataforma del docente **una vez que:**



- 1- el alumno haya hecho click en
- 2- Seguidamente, el docente haga click en Finalizar Aplicación /Confirmar en su pantalla Monitorear Aplicación.

¿Cómo monitoreo la aplicación de la prueba de mis alumnos? Una vez que el docente haya comenzado la aplicación de la prueba verá la pantalla Monitorear Aplicación.



En la pantalla *Monitorear Aplicación* aparecen tres **columnas** correspondientes a las tres partes de la prueba:

- *Vocabulario y Gramática*, que aparece en la primera columna con el nombre *Prueba Nacional Adaptativa de Inglés 2025, Vocabulary and Grammar*
- *Comprensión lectora*, que aparece en la segunda columna con el nombre *Prueba Nacional Adaptativa de Inglés 2025, Reading*

- *Comprensión auditiva*, que aparece en la tercera columna con el nombre *Prueba Nacional Adaptativa de Inglés 2025, Listening*.



En cada columna de la pantalla Monitoreo de Aplicación se indica el grado de avance de cada

alumno. Indica que el alumno ya terminó la prueba.

Indica que aún no lo realizó.

Indica que está en proceso.

La opción **PAUSAR APLICACIÓN** permite al docente pausar la prueba.

Los alumnos no tendrán acceso a la prueba mientras esté pausada.

Cuando el docente pausa la prueba, a los alumnos les aparecerá la opción



Deberán hacer clic en esa opción para que sus respuestas queden guardadas.

Para reanudar la aplicación, el docente debe hacer clic en Recomenzar Aplicación. (Al hacer clic en el botón PAUSAR APLICACIÓN, el mismo botón cambia a Recomenzar Aplicación)

¿Cómo accede el docente a los resultados de los alumnos?

Cuando todos los alumnos hayan terminado su prueba, el docente deberá hacer clic en el botón

FINALIZAR APLICACIÓN y luego **CONFIRMAR**



: La plataforma no disponibiliza los resultados de los alumnos hasta que el docente Finalice y Confirme la aplicación.

El docente verá la pantalla APLICACIÓN que muestra los resultados de Vocabulario y Gramática.

Haciendo click en RESULTADOS GRUPALES podrá visualizar el desempeño grupal y su distribución por niveles a través de un gráfico de barras



Para visualizar los resultados obtenidos por los alumnos en cada parte de la prueba, hacer clic en el botón

verde que aparece a la derecha de la pantalla .

También podrá visualizar los resultados alcanzados por los alumnos en cada parte de la prueba regresando a la página inicial y seleccionando **Resultados**.



*** En 2025, el alumno también podrá acceder a sus resultados en CERTIFICADOS de la plataforma SEA*



¿Cómo proceder ante consultas?

Ante consulta comunicarse con el Call center al **0800 2342**

ó enviar un mensaje de correo a ceibal@ceibal.edu.uy

Nota: En caso de reportar un reclamo referido a un alumno, enviar email adjuntando captura de GURI en la que se visualice el nombre del alumno / documento/ Centro, grupo/ N° de matrícula
