



ANEP

CONSEJO DE EDUCACIÓN SECUNDARIA

ACTA N° 2  
Tratado N° 71  
Exp. N° 3/217/2021

Montevideo, - 3 FEB. 2021

**ASUNTO:** Resolución N°1 de Presidencia del CODICEN, adoptada con fecha 15 de enero de 2021, mediante la cual establece la tabla de sueldos vigentes al 1° de enero de 2021, para Funcionarios Docentes de la ANEP y para Funcionarios No Docentes de la misma, para cargos de 30 y 40 horas semanales de labor, que regirá en los escalafones "A" Personal Profesional, "B" Personal Técnico Profesional, "C" Personal Administrativo, "D" Personal Especializado, "E" Personal de Oficios y "F" Personal de Servicios Auxiliares, de acuerdo a los ANEXOS I), II), III) y IV), que forman parte del mencionado Acto Administrativo.

**TRATADO:** En Sesión del día de la fecha, **EL CONSEJO DE EDUCACIÓN SECUNDARIA DISPUSO:** Tomar conocimiento de la citada Resolución del Órgano Rector y sus Anexos e incluir copia en el Acta de Sesión del día de la fecha.


Publíquese en la Página Web Institucional.


Comuníquese a la Dirección de Formulación y Seguimiento Presupuestal.

Cumplido, siga a División Hacienda a todos sus efectos.

Oportunamente, archívese.

**POR EL CONSEJO:**

  
Dr. Bautista Duhagon  
Secretario General  
Consejo de Educación Secundaria



ANTECEDE: CARATULA EXP: 3 / 27/2021



ADMINISTRACION NACIONAL DE  
EDUCACION PÚBLICA  
CONSEJO DIRECTIVO CENTRAL

Montevideo, 15 de enero de 2021.

Resolución de Presidencia N° 1  
Exp.: 2021-25-1-000151

**VISTO:** El Decreto de fecha 11 de enero de 2021 por el que se fija el ajuste en las Retribuciones Personales que rige a partir del 1° de enero de 2021 para los funcionarios de la Administración Nacional de Educación Pública;

**CONSIDERANDO:** I) que el Poder Ejecutivo mediante el citado Decreto dispuso para la Administración Nacional de Educación Pública un aumento del 4,41%, correspondiente a la diferencia entre la variación del Índice de Precios al Consumo durante el año 2020 y el centro del rango meta de inflación fijada para el año 2020 por el Comité de Coordinación Macroeconómica;

II) que por el inciso segundo del artículo 1° se establece que el mencionado ajuste se aplicará sobre las remuneraciones vigentes al 31 de diciembre de 2020;

III) que corresponde proceder a la actualización de las tablas de sueldos vigente, aprobada por Resolución N° 1 del Presidente de CODICEN de 14 de enero de 2020;

**ATENTO:** a lo expuesto y a lo dispuesto por el artículo 394 de la Ley N° 16.226;

**EL PRESIDENTE DEL CONSEJO DIRECTIVO CENTRAL DE LA ADMINISTRACIÓN NACIONAL DE EDUCACIÓN PÚBLICA,** de acuerdo a las potestades consagradas en el literal D) del artículo 67 de la Ley de Educación N° 18.437, en la redacción dada por el artículo 161 de la Ley N° 19.889,


**Resuelve:**

- 1) Establécense las tablas de sueldos para funcionarios docentes de la ANEP, vigentes al 1° de enero de 2021 de acuerdo a los ANEXOS I) y II) que forman parte de la presente.
- 2) Establécense las tablas de sueldos para funcionarios de gestión de la ANEP, vigente al 1° de enero de 2021, para 30 y 40 horas semanales de labor que regirá en los escalafones "A" Personal Profesional, "B" Personal Técnico Profesional, "C" Personal Administrativo, "D" Personal Especializado, "E" Personal de Oficios y

"F" Personal de Servicios Auxiliares, de acuerdo a los ANEXOS III) y IV) que forman parte del presente acto.

Dése cuenta al Consejo Directivo Central. Comuníquese a la Asamblea General, al Tribunal de Cuentas de la República, al Ministerio de Economía y Finanzas, a los Consejos de Educación y Formación en Educación, a la Dirección Ejecutiva de Gestión Institucional, a la Dirección Sectorial Económico Financiera y a su Gerencia de Gestión Financiera, a la Dirección Sectorial de Gestión Humana, a la Dirección Sectorial de Programación y Presupuesto y a sus Áreas de Programación y Control Presupuestal y de Estadísticas Presupuestales, a la Coordinadora de Sindicatos de la Enseñanza (CSEU), a las Oficinas de Gestión Humana de las Unidades Ejecutoras 02 a 05, a las Divisiones de Programación y Presupuesto del CEIP y Planeamiento Administrativo del CFE, a la Dirección de Programa Financiero Contable del CETP, a la Dirección de Formulación y Seguimiento Presupuestal del CES y a las Divisiones Hacienda de las Unidades Ejecutoras 02 a 05.

Cumplido, pase a la Secretaría General.



Prof. Robert Silva García  
Presidente  
ANEP - CODICEN

2021 ANEXO I

TABLA DE REESTRUCTURACIONES DOCENTES

a) Para Funcionarios docentes que sus funciones o sus relaciones son horas como militares (Incluye Literal A) del Art. 5 de la Ley 16.989);

b) REESTRUCTURACION DOCENTES (Ac.E.N.º, Res.N.º 1 del 26/02/2017)  
 c) INSPECTORES

Grado	Sección	04/01/2021	04/01/17
1	47.484,72	2.009,37	2.974,44
2	50.298,39	2.235,15	3.182,01
3	54.354,82	2.391,58	3.404,78
4	58.102,91	2.559,37	3.648,62
5	62.241,52	2.738,66	3.898,82
6	66.589,18	2.929,91	4.173,16

2) DIRECTORES

Grado	Un. otros	Dir. o Suplen.		Reg. Dir. O. Per	04/01/17	04/01/17	04/01/17	04/01/17
		39 hrs	40 hrs					
1	34.549,69	1.061,59	32.202,00	0,00	1.512,87	2.017,13	0,00	2.518,49
2	36.319,08	1.158,51	35.111,04	1.644,61	1.659,18	2.109,31	2.784,03	2.784,03
3	37.777,73	1.222,21	37.013,94	1.628,16	1.845,29	2.062,82	2.447,49	2.916,72
4	39.293,01	1.268,80	38.012,13	1.719,18	1.834,93	2.087,52	2.589,12	3.097,52
5	40.918,05	1.340,31	41.277,44	1.814,72	1.916,57	2.175,78	2.589,12	3.097,52
6	42.624,64	1.435,51	43.478,59	1.911,00	2.013,00	2.289,88	2.713,51	3.268,48
7	44.400,00	1.540,00	45.875,00	2.018,40	2.121,60	2.422,40	2.873,60	3.448,00

b) DOCENTES QUE PERCIERAN EL 100% DE LA DIFERENCIA DE GRADO QUE LES CORRESPONDE SEGÚN SU ANTIQUEDAD (Ac.E.N.º 1, Res.N.º 3 de 13/01/2017)

Grado	20 horas	04/01/21	24 horas	04/01/21	1 hora	04/01/21	04/01/17
2	14.916,34	618,17	16.156,81	710,95	702,47	84,92	84,02
3	15.926,17	661,61	17.291,65	780,84	751,81	33,08	87,05
4	16.092,32	708,04	18.506,29	814,25	805,65	35,42	90,38
5	17.222,72	757,66	19.506,23	871,45	861,14	37,80	93,92
6	18.406,25	812,31	21.216,15	934,40	921,11	46,57	97,86
7	19.799,38	871,14	23.769,51	1.011,88	999,97	43,54	102,02

b) LISTO DE DOCENTES INTERINOS QUE PERCIERAN EL 50% DE LA DIFERENCIA EN CADA GRADO

Grado	20 horas	04/01/21	24 horas	04/01/21	1 hora	04/01/21	04/01/17
2	13.988,13	597,85	15.428,66	687,42	679,42	29,90	41,18
3	14.061,73	619,65	16.194,03	712,54	704,06	30,59	41,18
4	14.809,83	642,82	16.803,72	730,22	720,49	32,14	43,72
5	15.175,03	667,22	17.451,25	742,37	738,79	33,10	45,54
6	15.796,25	695,07	18.186,32	769,25	769,86	34,75	47,51
7	16.461,34	728,32	18.923,81	813,08	823,17	39,21	52,08

Prof. Robert S. CO-DI. CT

IV) TABLA DE COMPENSACIONES DOCENTES

%	Importe	048/023
10%	1.312,73	57,76
20%	2.625,45	115,52
30%	3.938,18	173,28
40%	5.250,91	231,04
50%	6.563,64	288,80
60%	7.876,36	346,55
70%	9.189,09	404,31
80%	10.501,82	462,07
90%	11.814,54	519,83
100%	13.127,27	577,59

Otros maestros CEIP NO TC

%	Importe
10%	3.183,65
20%	6.367,32
30%	9.550,99
40%	12.734,65
50%	15.918,31
60%	19.101,97
70%	22.285,63
80%	25.469,30
90%	28.652,96
100%	31.836,62

Maestros TC CEIP y Profesores Agrarios CETP

%	Importe
10%	3.295,09
20%	6.590,18
30%	9.885,27
40%	13.180,35
50%	16.475,44
60%	19.770,53
70%	23.065,62
80%	26.360,71
90%	29.655,80
100%	32.950,91

V) RECUPERACIÓN SALARIAL EN EL GRADO PERCIBIDO

distribuido en base a criterios convenidos en Consejo de Salarios

INSPECTORES REESTRUCTURA DOCENTE (Ac.E.N°3, Res.N°1 de 26/02/96)

Grado	048/026 Año 2007	048/028 Año 2008	048/031 Año 2009	048/032 Año 2010
1	4.176,74	5.473,31	3.219,32	1.423,14
2	4.468,22	5.850,68	3.443,41	1.521,20
3	4.781,05	6.255,78	3.683,86	1.626,38
4	5.116,37	6.690,06	3.941,58	1.739,23
5	5.474,73	7.153,99	4.217,07	1.859,82
6	5.857,15	7.649,21	4.510,98	1.988,46

DIRECTORES REESTRUCTURA DOCENTE (Ac.E.N°3, Res.N°1 de 26/02/96)

Grado	048/026 Año 2007				048/028 Año 2008				048/031 Año 2009				048/032 A	
	Un turno 30 hs	Dos o + turnos 40 hs	Reg.Int. 0,2 Per 48hs	Un turno 30 hs	Dos o + turnos 40 hs	Reg.Int. 0,2 Per 48hs	Un turno 30 hs	Dos o + turnos 40 hs	Reg.Int. 0,2 Per 48hs	Un turno 30 hs	Dos o + turnos 40 hs	Reg.Int. 0,2 Per 48hs	Un turno 30 hs	Dos o + turnos 40 hs
1	2.124,13	2.832,51	0,00	2.815,49	3.732,70	0,00	1.641,12	2.186,06	0,00	732,33	9			
2	2.315,95	3.088,35	3.704,95	2.952,28	4.064,01	4.862,37	1.782,47	2.382,74	2.856,68	794,34	1,0			
3	2.443,32	3.258,03	3.909,44	3.043,06	4.283,69	5.127,12	1.876,36	2.513,16	3.013,88	835,55	1,1			
4	2.576,59	3.436,76	4.123,78	3.138,08	4.515,11	5.404,68	1.974,61	2.650,58	3.178,60	878,60	1,1			
5	2.719,37	3.625,84	4.349,54	3.239,86	4.759,95	5.697,08	2.079,78	2.795,88	3.352,19	924,76	1,2			
6	2.869,37	3.824,36	4.589,55	3.347,01	5.017,03	6.007,92	2.190,56	2.948,50	3.536,72	973,30	1,3			
7	0,00	4.035,11	4.842,73	0,00	5.289,91	6.335,65	0,00	3.110,52	3.731,28	0,00	1,3			

Prof. Robert S. CO.DI.CT

DOCENTES QUE PERCIERAN EL 100% DE LA SUELDADA DEL GRADO QUE LES CORRESPONDA SEGUN SU ANTIGÜEDAD (V.E. N.º, RES. N.º DE 13/01/92)

	048/0126 Año 2007		048/0128 Año 2008		048/0131 Año 2009		048/0132 Año 2010	
	20 horas	1 hora	20 horas	1 hora	20 horas	1 hora	20 horas	1 hora
Alumno CEP	1.177,78	58,89	1.468,35	73,42	1.603,14	80,12	417,18	20,86
Prof. 1er Ciclo	1.177,78	58,89	1.468,35	73,42	1.603,14	80,12	413,18	20,86
1er Ciclo Tiempo Extendido	1.101,55	55,18	1.358,12	67,92	1.175,85	58,79	408,53	20,43
2do. Ciclo	1.120,51	56,05	1.383,87	69,19	1.314,50	66,75	405,01	20,30
2do. Ciclo Tiempo Extendido	1.039,52	51,98	1.281,20	64,16	1.253,24	62,66	399,09	20,00
Maestro CEP	1.268,38	63,42	1.582,07	79,10	1.722,00	86,10	466,10	23,31
Prof. 1er Ciclo	1.268,38	63,42	1.582,07	79,10	1.551,25	77,56	442,55	22,13
1er. Ciclo Tiempo Extendido	1.188,92	59,45	1.464,18	73,21	1.428,25	73,96	436,87	21,84
2do. Ciclo	1.211,51	60,58	1.487,68	74,88	1.441,00	72,15	434,45	21,72
2do. Ciclo Tiempo Extendido	1.124,92	56,25	1.364,22	68,46	1.357,69	67,85	428,10	21,41
Maestro CEP	1.586,55	88,33	1.706,38	85,27	1.851,83	92,60	478,08	23,90
Prof. 1er Ciclo	1.586,55	88,33	1.706,38	85,27	1.669,46	83,47	474,18	23,71
1er Ciclo Tiempo Extendido	1.281,50	64,08	1.576,12	78,96	1.591,83	79,59	468,14	23,41
2do. Ciclo	1.309,67	65,48	1.620,86	81,04	1.560,50	78,03	465,88	23,29
2do. Ciclo Tiempo Extendido	1.217,44	60,87	1.484,17	74,21	1.469,52	73,48	459,22	22,96
Maestro CEP	1.472,80	73,64	1.638,86	81,94	1.798,15	89,59	511,88	25,58
Prof. 1er Ciclo	1.472,80	73,64	1.638,86	81,94	1.798,15	89,59	507,51	25,38
1er Ciclo Tiempo Extendido	1.381,76	69,09	1.701,81	85,19	1.713,10	85,66	501,01	25,05
2do. Ciclo	1.415,89	70,79	1.754,44	87,72	1.687,05	84,35	499,05	24,95
2do. Ciclo Tiempo Extendido	1.317,86	65,39	1.606,83	80,44	1.590,04	79,53	491,87	24,59
Maestro CEP	1.587,87	79,39	1.803,58	91,18	2.043,68	102,18	547,85	27,39
Prof. 1er Ciclo	1.587,87	79,39	1.803,58	91,18	1.983,83	99,60	543,18	27,17
1er Ciclo Tiempo Extendido	1.490,38	74,52	1.839,02	91,95	1.844,97	92,25	536,41	26,82
2do. Ciclo	1.520,90	76,55	1.896,11	94,96	1.824,63	91,23	524,59	26,73
2do. Ciclo Tiempo Extendido	1.426,17	71,32	1.744,09	87,20	1.722,32	86,12	526,48	26,34
Maestro CEP	1.712,91	85,65	2.180,81	107,04	2.308,61	115,43	587,27	29,36
Prof. 1er Ciclo	1.712,91	85,65	2.180,81	107,04	2.083,14	104,16	582,52	29,13
1er Ciclo Tiempo Extendido	1.608,38	80,42	1.985,81	99,29	1.987,86	99,39	574,96	28,75
2do. Ciclo	1.655,98	82,80	2.054,34	102,82	1.973,78	98,69	573,28	28,66
2do. Ciclo Tiempo Extendido	1.544,40	77,27	1.890,84	94,54	1.865,11	93,26	565,14	28,26
Maestro CEP	1.848,37	92,42	2.311,16	115,56	2.487,52	124,18	630,04	31,50
Prof. 1er Ciclo	1.848,37	92,42	2.311,16	115,56	2.285,16	112,27	624,85	31,24
1er Ciclo Tiempo Extendido	1.736,35	86,82	2.134,98	107,25	2.143,11	107,16	618,83	30,88
2do. Ciclo	1.791,44	89,57	2.228,27	111,34	2.135,29	106,79	615,40	30,72
2do. Ciclo Tiempo Extendido	1.672,27	83,81	2.090,02	102,56	2.020,19	101,01	606,67	30,33

DOCENTES DEL CONSEJO DE FORMACION EN EDUCACION

	048/0126 Año 2007		048/0128 Año 2008		048/0131 Año 2009		048/0132 Año 2010	
	20 horas	1 hora	20 horas	1 hora	20 horas	1 hora	20 horas	1 hora
Gr. 1	1.177,78	58,89	1.468,35	73,42	1.643,80	82,16	413,85	20,89
Gr. 2	1.268,38	63,42	1.582,07	79,10	1.551,25	77,56	424,18	21,13
Gr. 3	1.368,59	68,43	1.705,39	85,27	1.669,46	83,47	436,18	21,71
Gr. 4	1.472,80	73,64	1.838,86	91,94	1.798,15	89,59	449,38	22,38
Gr. 5	1.587,87	79,39	1.983,58	99,18	1.933,83	96,60	463,52	23,18
Gr. 6	1.712,91	85,65	2.140,81	107,04	2.083,14	104,16	478,85	23,94
Gr. 7	1.848,37	92,42	2.311,16	115,56	2.285,16	112,27	494,85	24,74

Prof. R

RESUMO DE DOCENTES INTERINEROS QUE PARTICIPEN EL 50% DE LA DIFERENCIA EN CADA GRADO

	04B/026 Año 2007		04B/028 Año 2008		04B/031 Año 2009		04B/032 Año 2010	
	20 horas	1 hora	20 horas	1 hora	20 horas	1 hora	20 horas	1 hora
Maestro CUP	1.177,79	58,89	1.468,35	73,42	1.602,34	80,12	417,16	20,86
Prof. 1er Ciclo	1.177,79	58,89	1.468,35	73,42	1.443,60	72,19	413,85	20,69
1er Ciclo Tiempo Extendido	1.109,55	55,18	1.358,12	67,91	1.375,86	68,79	408,53	20,43
2do Ciclo	1.120,91	56,05	1.385,87	69,19	1.334,90	66,75	406,02	20,30
2do Ciclo Tiempo Extendido	1.029,52	51,99	1.289,20	63,16	1.253,79	62,89	399,99	20,06
Maestro CUP	1.233,09	61,15	1.525,21	76,26	1.682,17	83,11	431,64	21,59
Prof. 1er Ciclo	1.233,09	61,15	1.525,21	76,26	1.497,68	74,89	418,20	21,41
1er Ciclo Tiempo Extendido	1.166,14	57,31	1.411,15	70,56	1.427,56	71,16	412,70	21,14
2do Ciclo	1.166,14	57,31	1.460,78	72,04	1.388,95	69,45	420,33	21,02
2do Ciclo Tiempo Extendido	1.063,22	54,11	1.316,21	65,81	1.305,39	65,27	414,05	20,70
Maestro CUP	1.272,20	63,61	1.588,87	79,34	1.727,14	86,36	447,64	22,39
Prof. 1er Ciclo	1.272,20	63,61	1.588,87	79,34	1.556,54	77,83	444,02	22,20
1er Ciclo Tiempo Extendido	1.192,53	59,85	1.468,82	73,43	1.483,85	74,19	438,34	21,92
2do Ciclo	1.215,29	60,76	1.502,37	75,12	1.467,70	72,19	435,95	21,80
2do Ciclo Tiempo Extendido	1.128,48	56,42	1.373,99	68,68	1.361,64	68,08	429,61	21,48
Maestro CUP	1.325,31	66,27	1.653,61	82,68	1.797,10	89,86	465,44	23,22
Prof. 1er Ciclo	1.325,31	66,27	1.653,61	82,68	1.619,89	80,99	460,69	23,02
1er Ciclo Tiempo Extendido	1.242,66	62,13	1.530,97	76,55	1.544,49	77,22	454,79	22,74
2do Ciclo	1.268,40	63,42	1.569,16	78,46	1.510,98	75,55	452,84	22,63
2do Ciclo Tiempo Extendido	1.178,59	58,93	1.436,02	71,86	1.422,20	71,11	445,94	22,30
Maestro CUP	1.382,85	69,14	1.715,98	86,10	1.873,02	93,85	482,53	24,13
Prof. 1er Ciclo	1.382,85	69,14	1.715,98	86,10	1.608,73	84,44	478,61	23,93
1er Ciclo Tiempo Extendido	1.302,95	64,85	1.598,58	79,83	1.610,43	80,52	472,48	23,62
2do Ciclo	1.325,91	66,30	1.641,50	82,08	1.579,77	78,99	470,31	23,52
2do Ciclo Tiempo Extendido	1.232,95	61,65	1.503,65	75,18	1.488,04	74,40	461,45	23,17
Maestro CUP	1.445,37	72,27	1.804,59	90,23	1.955,48	97,27	502,28	25,12
Prof. 1er Ciclo	1.445,37	72,27	1.804,59	90,23	1.763,19	88,17	486,20	24,91
1er Ciclo Tiempo Extendido	1.355,08	67,40	1.671,99	83,60	1.681,88	84,29	481,70	24,59
2do Ciclo	1.388,45	69,42	1.720,12	86,01	1.658,35	82,72	480,66	24,68
2do Ciclo Tiempo Extendido	1.291,91	64,60	1.577,03	78,85	1.559,44	77,97	482,58	24,13
Maestro CUP	1.513,10	75,66	1.893,27	94,49	2.044,95	102,25	523,63	26,19
Prof. 1er Ciclo	1.513,10	75,66	1.893,27	94,49	1.864,50	92,23	518,37	25,92
1er Ciclo Tiempo Extendido	1.419,96	71,06	1.751,57	87,58	1.759,52	87,08	512,20	25,64
2do Ciclo	1.456,18	72,81	1.802,34	90,27	1.755,36	86,77	510,72	25,54
2do Ciclo Tiempo Extendido	1.355,91	67,80	1.654,52	82,83	1.616,98	81,85	503,35	25,17

DOCENTES DEL CONSEJO DE FORMACIÓN EN EDUCACIÓN

	04B/026 Año 2007		04B/028 Año 2008		04B/031 Año 2009		04B/032 Año 2010	
	20 horas	1 hora	20 horas	1 hora	20 horas	1 hora	20 horas	1 hora
Gr.1	1.177,79	58,89	1.468,35	73,42	1.413,40	72,18	413,85	20,69
Gr.2	1.223,09	61,15	1.525,21	76,26	1.497,68	74,89	418,20	21,41
Gr.3	1.372,20	63,61	1.588,87	79,34	1.556,54	77,83	444,02	22,20
Gr.4	1.325,31	66,27	1.653,61	82,68	1.619,89	80,99	460,69	23,02
Gr.5	1.382,85	69,14	1.715,98	86,10	1.681,88	84,44	478,61	23,93
Gr.6	1.445,37	72,27	1.804,59	90,23	1.763,19	88,17	486,20	24,91
Gr.7	1.513,10	75,66	1.893,27	94,49	1.864,50	92,23	512,20	25,64

Prof. R

VOY AUMENTO - Art. 303 Ley 18.172, AUMENTO GENERAL 2011 a 2014 Y AUMENTO ESPECIAL ANEP 2016 a 2019  
 Distribuido en base a criterio establecido por Consejo de Salarios

INDICADORES RESTRICCIÓN DOCENTE (Art. 173, Inc. 1° y 2° de 24/02/96)

Cuadro	Aumento 2011 a 2014	Aumento 2016 a 2019
1	8.537,32	22.733,32
2	8.106,41	11.438,56
3	6.479,21	13.150,13
4	20.318,09	27.089,84
5	10.595,77	13.883,56
6	11.221,81	14.917,29

DIRECCIONES RESTRICCIÓN DOCENTE (Art. 173, Inc. 1° y 2° de 24/02/96)

Cuadro	Aumento 2011 a 2014	Aumento 2016 a 2019
1	4.583,91	5.083,92
2	4.913,41	4.848,86
3	5.183,41	8.791,72
4	5.828,26	2.179,21
5	5.828,21	7.428,46
6	5.981,92	7.860,08
7	8.104,92	8.791,72

POCULTIS QUE PERCIBEN EL 300% DE LA DIFERENCIA DE GRUPO QUE LAS CORRESPONDE SEGUN SU ANTERIORIDAD (Art. 173, Inc. 1° y 2° de 24/02/96)

	Aumento 2011 a 2014	Aumento 2016 a 2019
1	2.218,46	3.296,92
2	2.772,59	1.596,11
3	2.897,29	1.94,81
4	2.583,42	1.281,27
5	2.583,41	1.718,76
6	2.583,41	1.467,92
7	2.801,49	4.833,88
8	2.818,49	1.411,71
9	2.738,43	1.863,92
10	2.202,76	1.563,86
11	3.117,32	1.035,92
12	3.084,28	1.584,72
13	4.202,42	4.211,08
14	4.202,42	4.211,08
15	4.202,42	4.211,08
16	4.202,42	4.211,08
17	4.202,42	4.211,08
18	4.202,42	4.211,08
19	4.202,42	4.211,08
20	4.202,42	4.211,08
21	4.202,42	4.211,08
22	4.202,42	4.211,08
23	4.202,42	4.211,08
24	4.202,42	4.211,08
25	4.202,42	4.211,08
26	4.202,42	4.211,08
27	4.202,42	4.211,08
28	4.202,42	4.211,08
29	4.202,42	4.211,08
30	4.202,42	4.211,08
31	4.202,42	4.211,08
32	4.202,42	4.211,08
33	4.202,42	4.211,08
34	4.202,42	4.211,08
35	4.202,42	4.211,08
36	4.202,42	4.211,08
37	4.202,42	4.211,08
38	4.202,42	4.211,08
39	4.202,42	4.211,08
40	4.202,42	4.211,08
41	4.202,42	4.211,08
42	4.202,42	4.211,08
43	4.202,42	4.211,08
44	4.202,42	4.211,08
45	4.202,42	4.211,08
46	4.202,42	4.211,08
47	4.202,42	4.211,08
48	4.202,42	4.211,08
49	4.202,42	4.211,08
50	4.202,42	4.211,08
51	4.202,42	4.211,08
52	4.202,42	4.211,08
53	4.202,42	4.211,08
54	4.202,42	4.211,08
55	4.202,42	4.211,08
56	4.202,42	4.211,08
57	4.202,42	4.211,08
58	4.202,42	4.211,08
59	4.202,42	4.211,08
60	4.202,42	4.211,08
61	4.202,42	4.211,08
62	4.202,42	4.211,08
63	4.202,42	4.211,08
64	4.202,42	4.211,08
65	4.202,42	4.211,08
66	4.202,42	4.211,08
67	4.202,42	4.211,08
68	4.202,42	4.211,08
69	4.202,42	4.211,08
70	4.202,42	4.211,08
71	4.202,42	4.211,08
72	4.202,42	4.211,08
73	4.202,42	4.211,08
74	4.202,42	4.211,08
75	4.202,42	4.211,08
76	4.202,42	4.211,08
77	4.202,42	4.211,08
78	4.202,42	4.211,08
79	4.202,42	4.211,08
80	4.202,42	4.211,08
81	4.202,42	4.211,08
82	4.202,42	4.211,08
83	4.202,42	4.211,08
84	4.202,42	4.211,08
85	4.202,42	4.211,08
86	4.202,42	4.211,08
87	4.202,42	4.211,08
88	4.202,42	4.211,08
89	4.202,42	4.211,08
90	4.202,42	4.211,08
91	4.202,42	4.211,08
92	4.202,42	4.211,08
93	4.202,42	4.211,08
94	4.202,42	4.211,08
95	4.202,42	4.211,08
96	4.202,42	4.211,08
97	4.202,42	4.211,08
98	4.202,42	4.211,08
99	4.202,42	4.211,08
100	4.202,42	4.211,08

Prof. Roberto  
 CO.:



DOCENTES DEL CONSEJO DE FORMACIÓN EN EDUCACIÓN QUE PERCIBEN EL 50% DE LA DIFERENCIA DE GRADO QUE LES CORRESPONDE SEGÚN SU ANTIQUEDAD (C.A.C.F.L. Res. N°2 de 18/IV/93)

	Aumento 2008 y 2011 a 2014		Aumento 2015 y 2019	
	20 Horas	1 Hora	20 Horas	1 Hora
Gr.1	2.722,53	136,13	3.861,20	193,06
Gr.2	2.901,48	145,07	4.030,80	201,54
Gr.3	3.094,28	154,71	4.211,06	210,55
Gr.4	3.324,26	166,21	4.416,00	220,81
Gr.5	3.587,61	177,38	4.621,80	231,09
Gr.6	3.791,92	189,60	4.850,20	242,51
Gr.7	4.055,03	202,75	5.094,45	254,72

RESTO DE DOCENTES INTERINOS QUE PERCIBEN EL 50% DE LA DIFERENCIA EN CADA GRADO.

	Aumento 2008 y 2011 a 2014		Aumento 2015 y 2019	
	20 Horas	1 Hora	20 Horas	1 Hora
Maestro CEIP	2.738,48	136,97	3.704,55	185,23
Prof.1er Ciclo	2.722,53	136,13	3.861,20	193,06
1er Ciclo Tiempo Extendido	2.697,29	134,86	4.045,20	202,26
2do. Ciclo	2.563,43	128,17	3.613,60	180,68
2do. Ciclo tiempo Extendido	2.534,99	126,75	3.548,20	177,41
Maletilla CEIP	2.828,54	141,43	3.782,78	189,14
Prof. 1er Ciclo	2.812,01	140,66	3.946,00	197,30
1er Ciclo Tiempo Extendido	2.785,88	139,29	4.128,76	206,43
2do. Ciclo	2.647,18	132,36	3.724,96	186,25
2do. Ciclo tiempo Extendido	2.617,88	130,89	3.654,10	182,71
Maestro CEIP	2.925,53	146,28	3.866,88	193,34
Prof. 1er Ciclo	2.908,41	145,42	4.036,10	201,81
1er Ciclo Tiempo Extendido	2.881,38	144,07	4.216,80	210,84
2do. Ciclo	2.737,58	138,85	3.844,30	192,22
2do. Ciclo tiempo Extendido	2.707,16	135,36	3.768,00	188,40
Maestro CEIP	3.041,19	152,08	4.067,83	198,34
Prof. 1er Ciclo	3.023,40	151,17	4.138,70	206,94
1er Ciclo Tiempo Extendido	2.995,30	149,77	4.324,90	216,25
2do. Ciclo	2.845,49	143,28	3.981,10	199,05
2do. Ciclo tiempo Extendido	2.814,44	140,72	3.901,50	195,28
Maestro CEIP	3.153,57	157,65	4.058,20	202,94
Prof. 1er Ciclo	3.135,08	156,75	4.241,50	212,08
1er Ciclo Tiempo Extendido	3.105,90	155,30	4.426,30	221,32
2do. Ciclo	2.990,05	147,59	4.117,60	205,89
2do. Ciclo tiempo Extendido	2.917,72	145,89	4.036,20	201,81
Maestro CEIP	3.276,51	163,83	4.164,61	208,23
Prof. 1er Ciclo	3.257,24	162,85	4.355,70	217,79
1er Ciclo Tiempo Extendido	3.226,44	161,34	4.538,50	226,93
2do. Ciclo	3.064,19	153,21	4.168,30	211,42
2do. Ciclo tiempo Extendido	3.030,73	151,54	4.180,00	209,07
Maestro CEIP	3.408,55	170,44	4.278,76	213,91
Prof. 1er Ciclo	3.388,80	169,44	4.477,86	223,89
1er Ciclo Tiempo Extendido	3.307,12	167,85	4.658,60	232,93
2do. Ciclo	3.187,27	159,39	4.430,00	221,50
2do. Ciclo tiempo Extendido	3.152,44	157,62	4.334,50	216,73

Prof. Robert  
CO. DIR. PRE

RESTO DE DOCENTES INTERINOS DEL CONSEJO DE FORMACIÓN EN EDUCACIÓN QUE PERCIENEN EL 50% DE LA DIFERENCIA EN CADA GRADO

Aumento 2008 y 2011 a 2014		Aumento 2016 a 2019	
20 horas	1 hora	20 horas	1 hora
Gr.1	2.722,53	136,13	3.861,20
Gr.2	2.812,01	140,60	3.946,00
Gr.3	2.908,41	145,42	4.036,10
Gr.4	3.023,40	151,17	4.138,70
Gr.5	3.135,08	156,75	4.241,50
Gr.6	3.257,24	162,86	4.355,70
Gr.7	3.388,80	169,44	4.477,80

VIII) AUMENTO ESPECIAL MAYO DEC.203/92

1 hora	25,28
15 horas	378,64
20 horas	504,86
24 horas	605,78
25 horas	631,07
30 - 40-48 hs.	672,59

VIII) PARTIDA POR ALIMENTACIÓN (Ac.N°14, Res.N°1 de 21/03/94)

1 hora	61,58
Máximo 25 hs	1.539,50

IX) PARTIDA POR ALIMENTACIÓN (Ac.E.N°5, Res.N°1 de 20/04/01)

	Grados	Por hora	Máximo
Con hasta 20 hs	1 a 3 4 a 7 Inspectores, Directores y Subdirectores	76,58 88,09	1.531,60 1.761,80
Con 21 y hasta 30 hs	1 a 3 4 a 7 Inspectores, Directores y Subdirectores	67,15 77,28	2.014,50 2.318,40
Con más de 30 hs	1 a 3 4 a 7 Inspectores, Directores y Subdirectores	60,50 69,57	2.420,00 2.782,80

Prof. Rober  
CO.D

2021 ANEXO II

TABLA DE RETRIBUCIONES DOCENTES  
 a) Para funcionarios docentes que cumplen funciones o realizan de  
 horas como mínimo (Incluye Literal A) y B) del Art. 5 de la Ley 18.590):

g) REESTRUCTURA DOCENTES (de L.N°3, Res.N°1 de 26/02/99)  
 h) INSPECTORES

Grado	Sumilla	048/023	048/017
1	48.820,13	2.192,49	2.074,42
2	53.508,49	2.345,51	2.182,01
3	57.038,54	2.509,78	2.404,78
4	61.030,61	2.685,27	2.643,62
5	65.314,33	2.873,82	2.898,82
6	69.876,82	3.074,56	3.174,24

2) DIRECTORES

Grado	Unidades	Escala de sueldo		048/023	48 hs.	048/017	30 hs.	048/017	48 hs.
		30 hs.	48 hs.						
1	25.542,49	1.110,68	33.791,80	1.888,85	0,00	0,00	1.572,62	2.017,13	0,00
2	27.629,88	1.215,97	36.845,57	1.821,13	44.200,13	1.944,80	1.649,28	2.196,17	2.618,00
3	29.149,20	1.282,52	38.668,68	1.710,20	46.539,68	2.052,13	1.740,00	2.420,13	2.784,00
4	30.739,20	1.352,54	41.001,39	1.604,05	49.196,93	2.164,60	1.834,92	2.647,49	2.976,72
5	32.442,52	1.427,48	43.256,68	1.501,25	51.810,96	2.283,25	1.938,59	2.882,13	3.192,52
6	34.235,36	1.509,33	45.825,17	1.407,40	54.754,96	2.407,40	2.044,58	3.122,52	3.438,48
7	R.D.G.	0,00	48.139,92	2.118,10	57.774,08	2.542,08	2.152,08	3.373,58	3.684,72

h) DOCENTES QUE PERCIENEN EL 100% DE LA DIFERENCIA DE GRADO QUE LES  
 CORRESPONDE SEGUN SU ANTIQUEDAD (de L.N°3, Res.N°2 de 13/01/92)

Grado	20 Horas	048/023	24 Horas	048/023	1 hora	048/023	048/017
1	14.784,92	650,52	17.062,95	748,17	738,25	32,53	41,14
2	15.508,96	682,31	17.833,05	784,76	774,39	34,15	44,02
3	16.184,18	712,54	18.627,33	819,45	809,71	35,03	47,05
4	16.886,58	741,04	19.419,39	854,49	844,33	37,15	50,31
5	18.072,84	795,21	20.783,96	919,48	903,65	39,76	53,82
6	19.127,88	852,61	22.284,70	980,45	968,96	42,43	57,85
7	20.777,31	914,21	23.894,01	1.051,33	1.028,81	45,72	62,05

h) LISTO DE DOCENTES INTERINOS QUE PERCIENEN EL 50% DE LA  
 DIFERENCIA EN CADA GRADO

Grado	20 Horas	048/023	24 Horas	048/023	1 hora	048/023	048/017
1	14.784,92	650,52	17.062,95	748,17	738,25	32,53	41,14
2	15.145,94	666,43	17.417,92	766,16	757,40	33,13	42,59
3	15.488,95	681,95	17.833,06	783,84	774,80	34,06	44,30
4	15.835,75	696,88	18.313,19	801,37	792,79	34,84	45,77
5	16.428,94	722,85	18.891,34	831,22	821,45	36,12	47,64
6	17.081,45	751,62	19.643,61	864,54	854,07	37,46	49,55
7	17.781,12	782,35	20.444,38	900,24	890,04	39,13	51,90

Prof. Rol  
 CC

IV) TABLA DE COMPENSACIONES DOCENTES

%	Importe	048/023
10%	1.312,73	57,76
20%	2.625,45	115,52
30%	3.938,18	173,28
40%	5.250,91	231,04
50%	6.563,64	288,80
60%	7.876,36	346,55
70%	9.189,09	404,31
80%	10.501,82	462,07
90%	11.814,54	519,83
100%	13.127,27	577,59

Otros maestros CEIP NO TC

%	Importe
10%	3.183,66
20%	6.367,32
30%	9.550,99
40%	12.734,65
50%	15.918,31
60%	19.101,97
70%	22.285,63
80%	25.469,30
90%	28.652,96
100%	31.836,62

Maestros TC CEIP y Profesores Agrarios CETP

%	Importe
10%	3.295,09
20%	6.590,18
30%	9.885,27
40%	13.180,36
50%	16.475,46
60%	19.770,55
70%	23.065,64
80%	26.360,73
90%	29.655,82
100%	32.950,91

V) RECUPERACION SALARIAL EN EL GRADO PERCIBIDO distribuido en base a criterios convenidos en Consejo de Salarios

Grado	048/026 Año 2007	048/028 Año 2008	048/031 Año 2009	048/032 Año 2010
1	4.575,89	5.926,00	3.575,92	1.502,84
2	4.895,22	6.334,81	3.824,82	1.606,47
3	5.237,89	6.773,63	4.091,92	1.717,69
4	5.605,33	7.244,05	4.378,31	1.836,83
5	5.997,88	7.746,66	4.684,21	1.964,29
6	6.416,83	8.283,09	5.010,79	2.100,24

DIRECTORES REESTRUCTURA DOCENTE (Ac.E.N°3, Res.N°1 de 26/02/96)

Grado	048/026 Año 2007				048/028 Año 2008				048/031 Año 2009				048/032 Año	
	Un turno -30 hs	Dos o + turnos -40 hs	Reg.int.-0,Per -48hs	Un turno -30 hs	Dos o + turnos -40 hs	Reg.int.-0,Per -48hs	Un turno -30 hs	Dos o + turnos -40 hs	Reg.int.-0,Per -48hs	Un turno -30 hs	Dos o + turnos -40 hs	Reg.int.-0,Per -48hs	Un turno -30 hs	Dos o + turnos -40 hs
1	2.327,16	3.103,14	0,00	3.046,84	4.040,35	0,00	1.822,82	2.828,15	0,00	772,97	1.024,9	0,00	841,14	1.115,5
2	2.537,33	3.383,43	4.059,00	3.315,87	4.390,28	5.264,17	1.986,60	2.646,64	3.173,10	886,38	1.176,2	3.347,68	933,78	1.239,5
3	2.676,79	3.569,34	4.282,98	3.494,50	4.637,24	5.550,96	2.095,33	2.791,46	3.347,68	933,78	1.239,5	3.530,70	984,52	1.307,4
4	2.822,77	3.765,19	4.517,83	3.681,43	4.888,05	5.851,63	2.209,13	2.944,11	3.530,70	984,52	1.307,4	3.723,49	1.037,96	1.377,4
5	2.979,23	3.972,31	4.765,22	3.881,73	5.153,22	6.158,34	2.331,03	3.105,51	3.723,49	1.037,96	1.377,4	3.928,45	1.037,96	1.452,4
6	3.143,87	4.189,84	5.028,24	4.092,54	5.431,68	6.505,12	2.459,30	3.275,04	3.928,45	1.037,96	1.452,4	4.144,61	0,00	1.452,4
7	0,00	4.420,75	5.305,52	0,00	5.727,37	6.860,22	0,00	3.455,06	4.144,61	0,00	0,00	0,00	0,00	0,00

Prof. Robert  
CO.D.L.C

DOCENTES QUE PERCIBIRÁN EL 100% DE LA DIFERENCIA DE GRADO QUE LES CORRESPONDE SEGUN SU ANTIQUIDAD (AC.E N° 1, RES. N° 2 de 13/01/93)

	048/025 Año 2007		048/028 Año 2008		048/031 Año 2009		048/032 Año 2010	
	20 horas	1 hora	20 horas	1 hora	20 horas	1 hora	20 horas	1 hora
Maestro CEIP Prof. 1er Ciclo	1.390,38	69,52	1.731,62	86,58	1.975,30	98,76	477,42	23,82
1er Ciclo Tiempo Extendido	1.390,38	69,52	1.731,62	86,58	1.975,30	98,76	477,42	23,82
2do. Ciclo	1.400,50	70,03	1.598,17	79,91	1.652,42	82,62	461,82	23,09
3do. Ciclo Tiempo Extendido	1.359,21	67,96	1.644,87	82,04	1.637,76	80,89	459,54	22,98
Maestro CEIP	1.331,68	66,58	1.496,34	74,81	1.696,22	84,81	456,16	22,81
Prof. 1er Ciclo	1.483,22	74,16	1.882,98	94,12	2.002,05	101,10	498,12	24,91
1er Ciclo Tiempo Extendido	1.483,22	74,16	1.882,98	94,12	2.002,05	101,10	498,12	24,91
2do. Ciclo	1.498,83	74,94	1.801,90	90,10	1.874,67	93,73	486,97	24,35
3do. Ciclo	1.398,83	69,93	1.722,51	86,13	1.774,67	87,20	484,81	24,24
Maestro CEIP	1.432,06	71,61	1.711,64	85,58	1.743,95	87,20	481,08	24,05
Prof. 1er Ciclo	1.350,10	67,51	1.430,42	71,02	1.618,44	81,02	461,08	24,05
1er Ciclo Tiempo Extendido	1.401,31	70,07	1.601,07	80,05	1.713,34	85,67	454,53	23,23
2do. Ciclo	1.601,31	80,07	2.001,07	100,05	1.907,82	95,39	519,86	26,00
3do. Ciclo	1.504,82	75,24	1.857,82	92,89	1.906,56	95,33	512,87	25,64
Maestro CEIP	1.542,15	77,11	1.912,28	95,62	1.879,80	93,99	510,31	25,54
Prof. 1er Ciclo	1.435,93	71,80	1.784,85	87,24	1.960,15	97,52	506,67	25,33
1er Ciclo Tiempo Extendido	1.721,90	86,10	2.134,95	107,75	2.373,75	120,01	556,23	27,82
2do. Ciclo	1.631,19	80,56	2.002,50	100,13	2.278,52	113,92	544,11	27,21
3do. Ciclo	1.860,59	93,03	2.064,22	103,21	2.293,21	112,76	541,93	27,10
Maestro CEIP	1.500,37	75,02	1.900,49	95,02	2.101,90	105,10	537,53	26,88
Prof. 1er Ciclo	1.857,20	92,86	2.435,50	121,28	2.782,60	138,13	596,34	29,77
1er Ciclo Tiempo Extendido	1.747,28	87,16	2.182,44	108,12	2.437,90	121,06	580,20	28,52
2do. Ciclo	1.796,03	89,80	2.214,78	111,74	2.421,00	121,05	580,34	29,02
3do. Ciclo	1.678,42	83,92	2.000,31	100,02	2.481,04	124,05	575,46	28,77
Maestro CEIP	2.104,28	106,21	2.510,91	125,54	2.980,79	149,04	638,05	31,90
Prof. 1er Ciclo	2.604,28	130,21	3.150,83	156,54	3.719,87	185,98	657,50	31,85
1er Ciclo Tiempo Extendido	1.896,45	94,82	2.395,98	116,80	2.691,86	130,53	624,12	31,23
2do. Ciclo	1.943,10	97,16	2.420,05	121,00	2.690,96	130,05	622,33	31,12
3do. Ciclo	1.812,37	90,88	2.283,88	113,69	2.653,63	132,68	616,86	30,84
Maestro CEIP	2.163,60	108,18	2.715,62	135,78	3.185,84	158,79	684,49	34,22
Prof. 1er Ciclo	2.519,80	125,99	3.062,45	153,12	3.695,45	184,77	728,40	36,45
1er Ciclo Tiempo Extendido	2.031,31	101,57	2.596,45	129,32	3.107,23	155,36	669,04	33,45
2do. Ciclo	2.102,46	105,12	2.620,80	131,04	3.196,32	159,82	667,90	33,40
3do. Ciclo	1.968,56	98,42	2.412,09	121,16	2.841,16	142,06	661,87	33,09

DOCENTES DEL CONSEJO DE FORMACIÓN EN EDUCACIÓN

	048/025 Año 2007		048/028 Año 2008		048/031 Año 2009		048/032 Año 2010	
	20 horas	1 hora	20 horas	1 hora	20 horas	1 hora	20 horas	1 hora
Gr. 1	1.390,38	69,52	1.731,62	86,58	1.975,30	98,76	488,96	24,42
Gr. 2	1.403,22	70,16	1.862,38	93,12	1.862,10	93,11	491,77	24,59
Gr. 3	1.603,81	80,19	2.003,07	100,15	1.997,82	99,89	519,96	26,00
Gr. 4	1.711,90	85,60	2.154,95	107,75	2.173,71	116,69	551,49	27,57
Gr. 5	1.857,20	92,86	2.325,50	116,26	2.539,68	126,08	590,40	29,53
Gr. 6	2.094,28	104,71	2.510,83	125,54	2.719,87	135,99	632,59	31,63
Gr. 7	2.512,60	125,63	3.185,84	158,79	3.695,45	184,77	678,60	34,43

Prof. ✓

RESUMO DE DOCENTES INTERINOS QUE PARTICIPAM EL 50% DE LA DIFERENCIA EN CADA GRUPO

	048/026 Año 2007		048/028 Año 2008		048/031 Año 2009		048/033 Año 2010	
	30 horas	1 hora	30 horas	1 hora	30 horas	1 hora	30 horas	1 hora
Maestro CCEP	1.390,18	69,52	1.711,62	85,58	1.929,98	96,50	472,42	23,62
Prof. 1er Ciclo	1.290,38	64,52	1.731,62	86,58	1.795,70	86,79	468,36	23,42
1er Ciclo Tiempo Extendido	1.500,50	65,03	1.598,22	79,91	1.629,42	82,62	461,82	23,09
2do. Ciclo	1.329,21	66,46	1.640,87	82,04	1.617,26	80,89	459,54	22,98
2do. Ciclo Tiempo Extendido	1.231,68	61,58	1.458,14	74,61	1.606,22	84,81	458,16	22,81
Maestra CCEP	1.441,90	72,09	1.297,02	69,85	1.698,52	99,91	485,27	24,26
Prof. 1er Ciclo	1.441,90	72,09	1.787,01	81,85	1.798,90	89,95	481,07	24,05
1er Ciclo Tiempo Extendido	1.349,72	67,49	1.660,36	83,02	1.713,55	84,04	472,18	23,61
2do. Ciclo	1.380,64	69,03	1.706,26	85,31	1.680,86	82,04	467,18	23,61
2do. Ciclo Tiempo Extendido	1.280,89	64,04	1.588,28	77,43	1.757,33	87,87	468,62	23,43
Maestro CCEP	1.496,85	74,81	1.887,35	93,37	2.071,63	103,58	498,47	24,92
Prof. 1er Ciclo	1.406,45	74,94	1.867,85	93,17	1.866,26	93,14	494,17	24,71
1er Ciclo Tiempo Extendido	1.402,67	70,13	1.727,82	86,26	1.779,50	88,98	487,35	24,37
2do. Ciclo	1.435,69	71,78	1.776,58	88,83	1.748,79	87,48	485,13	24,26
2do. Ciclo Tiempo Extendido	1.333,81	66,68	1.625,40	81,28	1.833,19	91,16	481,42	24,05
Maestro CCEP	1.558,15	77,83	1.943,29	97,16	2.265,07	113,25	514,13	25,72
Prof. 1er Ciclo	1.456,15	77,81	1.943,29	97,16	2.054,71	102,74	502,94	25,92
1er Ciclo Tiempo Extendido	1.459,80	72,98	1.800,41	90,52	1.965,48	98,27	500,24	25,01
2do. Ciclo	1.694,96	74,75	1.851,51	92,63	1.976,50	96,83	496,85	24,84
2do. Ciclo Tiempo Extendido	1.391,03	68,55	1.488,37	84,92	2.009,07	100,46	499,07	24,89
Maestra CCEP	1.623,80	81,18	2.028,57	101,42	2.816,31	117,82	533,88	26,69
Prof. 1er Ciclo	1.623,80	81,19	2.028,57	101,43	2.812,70	117,82	529,80	26,47
1er Ciclo Tiempo Extendido	1.623,80	76,20	1.860,34	94,02	2.045,17	101,26	521,07	26,10
2do. Ciclo	1.523,91	78,13	1.917,83	96,89	2.019,40	100,91	519,95	26,00
2do. Ciclo Tiempo Extendido	1.455,08	72,75	1.778,23	88,91	2.088,45	104,48	515,82	25,79
Maestro CCEP	1.697,34	84,87	2.123,24	106,06	2.455,41	122,37	555,27	27,76
Prof. 1er Ciclo	1.697,34	84,87	2.121,24	106,06	2.227,80	111,99	550,50	27,53
1er Ciclo Tiempo Extendido	1.593,50	79,68	1.987,11	96,46	2.131,35	106,58	542,98	27,15
2do. Ciclo	1.636,17	81,61	2.040,67	101,53	2.409,39	109,47	540,95	27,05
2do. Ciclo Tiempo Extendido	1.524,63	76,23	1.885,02	93,25	2.174,93	108,75	536,52	26,83
Maestro CCEP	1.777,00	89,85	2.221,64	111,08	2.562,94	128,15	578,47	28,92
Prof. 1er Ciclo	1.777,00	89,85	2.221,64	111,08	2.325,60	118,28	573,51	28,68
1er Ciclo Tiempo Extendido	1.668,45	83,49	2.052,35	102,42	2.224,84	111,24	565,44	28,27
2do. Ciclo	1.715,85	85,79	2.120,90	106,55	2.207,06	110,35	563,74	28,19
2do. Ciclo Tiempo Extendido	1.600,03	80,00	1.999,33	97,20	2.368,71	113,44	559,01	27,95

DOCENTES DEL CONSEJO DE FORMACION EN EDUCACION

	048/026 Año 2007		048/028 Año 2008		048/031 Año 2009		048/033 Año 2010	
	30 horas	1 hora	30 horas	1 hora	30 horas	1 hora	30 horas	1 hora
Gr. 1	1.390,38	69,52	1.731,62	86,58	1.735,70	86,79	468,36	23,42
Gr. 2	1.441,90	72,09	1.797,02	89,85	1.798,90	89,95	481,07	24,05
Gr. 3	1.496,85	74,84	1.867,85	93,37	1.866,26	88,98	487,35	24,37
Gr. 4	1.556,15	77,81	1.943,29	97,16	2.054,71	102,74	499,94	25,50
Gr. 5	1.623,80	81,19	2.028,57	101,43	2.132,79	106,89	520,30	26,47
Gr. 6	1.697,34	84,87	2.121,24	106,06	2.227,80	111,24	550,50	27,53
Gr. 7	1.777,00	89,85	2.221,64	111,08	2.325,60	118,28	573,51	28,68

VII ANEXO - Art. 801 Ley 18.172, AUMENTO GENERAL 2011 a 2014 y AUMENTO ESPECIAL ANEP 2018 a 2019

Directivos de Base y Carrera Ejecutivos en Comisión de Sueldos

MODIFICACIONES RESTRICCIÓN DOCENTE (ANEP) ANEP N° 1 de 24/02/2018

Grupos	Antes del 2011	2011	Antes del 2018
1	5.074,44	11.975,41	12.444,51
2	5.821,30	12.831,75	13.443,75
3	6.273,07	13.688,12	14.598,48
4	6.929,54	14.544,49	15.753,21
5	7.586,01	15.400,86	16.907,94
6	8.242,48	16.257,23	18.062,67

MODIFICACIONES RESTRICCIÓN DOCENTE (ANEP) ANEP N° 2 de 24/02/2018

Grupos	Antes del 2011 y 2011 a 2014			Antes del 2018 y 2018 a 2019		
	Antes del 2011	2011 a 2014	2014 a 2018	Antes del 2018	2018 a 2019	2019 a 2021
1	4.280,87	6.334,91	8.076,01	8.076,01	12.898,74	13.000,00
2	5.227,88	6.388,76	8.823,71	8.823,71	13.645,38	13.750,00
3	5.484,30	7.043,78	8.871,91	8.871,91	14.477,48	14.580,00
4	5.739,81	7.549,07	8.920,11	8.920,11	15.310,00	15.420,00
5	6.000,14	7.954,76	9.068,31	9.068,31	16.140,00	16.250,00
6	6.261,74	8.360,45	9.467,11	9.467,11	17.070,00	17.180,00
7	6.523,34	8.766,14	9.866,31	9.866,31	18.000,00	18.110,00

DOCENTES QUE REALIZAN EL TRABAJO DE LA PREFERENCIA DE GRUPO QUE LES CORRESPONDE SEGUN SU ANTIQUIDAD (ANEP) ANEP N° 1 de 24/02/2018

Grupos	Nombres	Antes del 2011 y 2011 a 2014			Antes del 2018 y 2018 a 2019		
		Antes del 2011	2011 a 2014	2014 a 2018	Antes del 2018	2018 a 2019	2019 a 2021
Gr-1	MARTIN C/ R	1.004,21	154,22	4.382,15	4.382,15	2011,11	2011,11
	Fred Lar Cruz	1.654,47	173,24	4.113,80	4.113,80	215,40	215,40
	Ser Cruz Tempe Escobar	8.134,00	155,75	6.817,40	6.817,40	278,80	278,80
	Ser Cruz	7.880,67	144,61	4.015,40	4.015,40	203,67	203,67
	Ser Cruz Tempe Escobar	2.984,77	143,21	3.965,40	3.965,40	198,57	198,57
Gr-2	MARTIN C/ R	3.735,39	442,26	4.396,07	4.396,07	215,37	215,37
	Fred Lar Cruz	3.779,44	582,71	4.847,20	4.847,20	242,49	242,49
	Ser Cruz Tempe Escobar	3.276,17	1.601,51	4.807,20	4.807,20	208,51	208,51
	Ser Cruz	8.077,87	653,96	4.790,20	4.790,20	207,50	207,50
	Ser Cruz Tempe Escobar	1.800,00	151,02	4.333,20	4.333,20	215,27	215,27
Gr-3	MARTIN C/ R	3.431,24	172,02	4.505,20	4.505,20	218,40	218,40
	Fred Lar Cruz	3.410,56	176,15	4.579,09	4.579,09	219,40	219,40
	Ser Cruz Tempe Escobar	4.135,40	598,40	4.706,80	4.706,80	218,14	218,14
	Ser Cruz	3.594,17	198,91	4.542,80	4.542,80	218,42	218,42
	Ser Cruz Tempe Escobar	3.538,83	524,94	4.346,40	4.346,40	218,42	218,42
Gr-4	MARTIN C/ R	1.642,05	184,11	4.571,24	4.571,24	218,94	218,94
	Fred Lar Cruz	3.134,37	315,47	4.770,40	4.770,40	219,40	219,40
	Ser Cruz Tempe Escobar	3.694,70	480,21	4.992,00	4.992,00	219,40	219,40
	Ser Cruz	7.461,64	1.311,54	4.574,40	4.574,40	219,72	219,72
	Ser Cruz Tempe Escobar	1.800,00	159,01	4.541,80	4.541,80	219,51	219,51
Gr-5	MARTIN C/ R	3.070,10	175,52	4.371,55	4.371,55	214,85	214,85
	Fred Lar Cruz	3.086,04	174,42	4.347,00	4.347,00	203,40	203,40
	Ser Cruz Tempe Escobar	3.444,49	192,42	4.201,00	4.201,00	204,59	204,59
	Ser Cruz	1.441,11	384,09	4.071,00	4.071,00	204,77	204,77
	Ser Cruz Tempe Escobar	3.417,81	330,92	4.075,40	4.075,40	204,77	204,77
Gr-6	MARTIN C/ R	4.191,76	209,07	4.932,91	4.932,91	207,41	207,41
	Fred Lar Cruz	4.135,61	207,75	5.144,40	5.144,40	209,49	209,49
	Ser Cruz Tempe Escobar	4.133,42	205,37	5.467,40	5.467,40	212,33	212,33
	Ser Cruz	3.892,77	294,43	5.055,40	5.055,40	204,77	204,77
	Ser Cruz Tempe Escobar	3.880,50	319,72	5.240,00	5.240,00	204,80	204,80
Gr-7	MARTIN C/ R	4.434,13	173,17	5.180,70	5.180,70	204,40	204,40
	Fred Lar Cruz	4.440,70	222,13	5.434,40	5.434,40	211,43	211,43
	Ser Cruz Tempe Escobar	4.407,17	229,10	5.224,40	5.224,40	208,75	208,75
	Ser Cruz	4.342,81	209,50	5.041,00	5.041,00	215,10	215,10
	Ser Cruz Tempe Escobar	4.111,94	206,71	4.830,00	4.830,00	210,40	210,40

Prof. Robert  
CO.D.L.C

15

DOCENTES DEL CONSEJO DE FORMACIÓN EN EDUCACIÓN QUE PERCIEBEN EL 100% DE LA DIFERENCIA DE GRADO QUE LES CORRESPONDE SEGUN SU ANTIGÜEDAD (Ac.E.N.º, Res.N.º de 13/01/92)

RESTO DE DOCENTES INTERINOS QUE PERCIEBEN EL 50% DE LA DIFERENCIA EN CADA GRADO

	Aumento 2008 a 2011 a 2014		Aumento 2018 a 2019	
	20 horas	1 hora	20 horas	1 hora
Gr.1	3.064,80	153,24	4.313,60	215,68
Gr.2	3.235,48	161,77	4.447,00	222,35
Gr.3	3.410,14	170,53	4.576,20	228,81
Gr.4	3.536,37	181,97	4.731,60	236,58
Gr.5	3.886,05	194,30	4.947,60	247,38
Gr.6	4.155,63	207,28	5.184,80	259,24
Gr.7	4.446,39	222,31	5.439,40	271,87

	Aumento 2008 a 2011 a 2014		Aumento 2018 a 2019	
	20 horas	1 hora	20 horas	1 hora
Maestro CEIP	3.064,24	154,21	4.142,24	207,11
Prof.1er Ciclo	3.064,82	153,24	4.313,60	215,69
1er Ciclo Tiempo Extendido	3.034,08	151,75	4.517,80	225,89
2do. Ciclo	2.880,67	144,03	4.015,40	200,77
2do. Ciclo Tiempo Extendido	2.864,35	143,21	3.965,40	198,27
Maestro CEIP	3.170,12	158,52	4.204,12	210,23
Prof.1er Ciclo	3.150,15	157,52	4.380,40	219,01
1er Ciclo Tiempo Extendido	3.118,67	155,93	4.587,80	229,39
2do. Ciclo	2.959,32	147,97	4.102,80	205,14
2do. Ciclo Tiempo Extendido	2.942,14	147,11	4.058,30	202,92
Maestro CEIP	3.208,05	162,90	4.253,84	213,19
Prof.1er Ciclo	3.237,48	163,87	4.443,00	222,75
1er Ciclo Tiempo Extendido	3.205,29	160,26	4.657,30	232,87
2do. Ciclo	3.039,42	151,97	4.189,10	208,42
2do. Ciclo Tiempo Extendido	3.021,54	151,08	4.150,30	207,55
Maestro CEIP	3.373,16	168,68	4.336,75	216,84
Prof.1er Ciclo	3.352,10	167,51	4.522,70	226,16
1er Ciclo Tiempo Extendido	3.319,29	165,96	4.754,90	237,75
2do. Ciclo	3.146,16	157,31	4.294,90	214,75
2do. Ciclo Tiempo Extendido	3.127,53	156,38	4.279,00	213,95
Maestro CEIP	3.497,30	174,87	4.437,39	221,87
Prof.1er Ciclo	3.475,43	173,27	4.630,70	231,54
1er Ciclo Tiempo Extendido	3.441,28	172,06	4.863,60	243,18
2do. Ciclo	3.260,91	163,05	4.433,59	221,68
2do. Ciclo Tiempo Extendido	3.241,08	162,05	4.420,40	221,02
Maestro CEIP	3.633,02	181,65	4.547,39	227,33
Prof.1er Ciclo	3.610,23	180,51	4.749,30	237,41
1er Ciclo Tiempo Extendido	3.574,77	178,24	4.982,60	249,13
2do. Ciclo	3.386,48	169,32	4.585,40	229,27
2do. Ciclo Tiempo Extendido	3.365,27	168,26	4.575,20	228,78
Maestro CEIP	3.779,31	188,92	4.665,94	233,30
Prof.1er Ciclo	3.755,94	187,28	4.876,60	243,83
1er Ciclo Tiempo Extendido	3.717,69	185,85	5.121,20	256,05
2do. Ciclo	3.521,75	176,09	4.748,70	237,44
2do. Ciclo Tiempo Extendido	3.499,10	174,95	4.742,70	237,14

Prof. Robert S.  
CO.DI.CE



RESTO DE DOCENTES INTERINOS DEL CONSEJO DE FORMACIÓN EN EDUCACIÓN QUE PERCIEBEN EL 50% DE LA DIFERENCIA EN CADA GRADO

	Aumento 2008 y 2011 a 2014		Aumento 2016 a 2019	
	20 horas	1 hora	20 horas	1 hora
Gr.1	3.064,82	153,24	4.313,80	215,69
Gr.2	3.150,15	157,51	4.380,40	219,02
Gr.3	3.237,48	161,87	4.445,00	222,25
Gr.4	3.352,10	167,61	4.522,70	226,14
Gr.5	3.475,43	173,77	4.630,70	231,54
Gr.6	3.610,23	180,51	4.749,30	237,47
Gr.7	3.755,56	187,78	4.876,60	243,83

VII) AUMENTO ESPECIAL MAYO DEC.2003/92

1 hora	25,28
15 horas	378,64
20 horas	504,86
24 horas	605,78
25 horas	631,07
30 - 40-48 hrs.	672,59

VIII) PARTIDA POR ALIMENTACIÓN (Ac.N°14, Res.N°1 de 21/03/94)

1 hora	61,58
Máximo 25 hrs	1.539,50

IX) PARTIDA POR ALIMENTACIÓN (Ac.E.N°5, Res.N°1 de 20/04/01)

	Grados		Por hora	Máximo
	1 a 3	4 a 7		
Con hasta 20 hrs	1 a 3	4 a 7 Inspectores, Directores y Subdirectores	76,58	1.531,60
	1 a 3	4 a 7 Inspectores, Directores y Subdirectores	88,09	1.761,80
Con 21 y hasta 30 hrs	1 a 3	4 a 7 Inspectores, Directores y Subdirectores	67,15	2.014,50
	1 a 3	4 a 7 Inspectores, Directores y Subdirectores	77,28	2.318,40
Con más de 30 hrs	1 a 3	4 a 7 Inspectores, Directores y Subdirectores	60,50	2.420,00
	1 a 3	4 a 7 Inspectores, Directores y Subdirectores	69,57	2.782,80

Prof. Roberto  
CO.5

## 2021 ANEXO III - Retribución funcionarios No Docentes de CEIP

TABLA DE RETRIBUCIONES NO DOCENTES - 30 HORAS

Grados	Básico		Comp. Máx. al Grado	Aumt. Especial ANEP		Recuperación Salarial	TOTAL 30 HS.	Aumento Máyo/03 048/017
	No Docente 011/311	011/414		Aumento 2008 y 2011 a 2014 083/314	Aumento 2015 a 2019			
16	8.642,91	2.488,60	20.623,57	9.080,61	489,77	41.325,46	697,28	
15	8.040,15	2.394,16	19.953,86	8.769,15	459,10	39.616,42	653,64	
14	7.479,13	2.300,92	19.191,14	8.363,22	430,33	37.764,74	612,59	
13	6.957,31	2.208,65	18.460,55	8.058,40	403,33	36.088,24	574,12	
12	6.472,03	2.115,09	17.614,33	7.653,29	377,86	34.232,60	537,92	
11	6.020,35	2.021,19	16.795,25	7.345,69	353,87	32.536,35	503,72	
10	5.600,47	1.936,89	16.055,66	6.987,39	331,75	30.915,16	472,30	
9	5.209,69	1.857,80	15.334,32	6.718,28	310,94	29.431,03	442,73	
8	4.846,32	1.774,42	14.514,02	6.360,04	291,30	27.786,10	414,74	
7	4.507,99	1.692,16	13.733,03	6.090,53	272,82	26.296,53	388,37	
6	4.193,52	1.609,27	12.966,07	5.734,14	255,33	24.658,33	363,50	
5	3.901,15	1.540,68	12.220,81	5.508,24	239,44	23.410,32	340,89	
4	3.628,96	1.471,93	11.514,79	5.212,45	224,41	22.052,54	319,52	
3	3.375,70	1.404,70	10.841,86	4.990,24	210,34	20.822,84	299,44	
2	3.140,14	1.335,49	10.106,01	4.697,39	196,97	19.476,00	280,37	
2/1	3.140,14	1.146,05	9.721,77	4.569,00	188,59	18.765,55	268,51	
1	2.990,70	1.123,47	9.344,31	4.412,57	180,98	18.052,03	257,72	

TABLA DE RETRIBUCIONES NO DOCENTES - 40 HORAS

Grados	Básico		Comp. Més. al Grado	Aumt. Especial ANEP		Recuperación Salarial	TOTAL 40 Hs.	Aumento Mayo/03 - 04/017
	No Docente	Exención Horaria		Aumento 2008 y 2011 a 2014	Aumento 2015 a 2019			
	011/311	011/312	011/414	083/314		048/023		
16	8.642,91	2.852,21	3.108,76	24.816,52	11.374,98	642,59	51.437,97	914,76
15	8.040,15	2.653,19	2.982,84	24.021,44	10.981,31	601,74	49.280,67	856,66
14	7.479,13	2.468,14	2.859,40	23.108,06	10.469,24	563,52	46.947,49	802,26
13	6.957,31	2.296,00	2.735,84	22.229,45	10.083,77	527,54	44.829,91	751,01
12	6.472,03	2.135,76	2.611,78	21.204,28	9.572,34	493,66	42.489,85	702,77
11	6.020,35	1.986,67	2.487,04	20.211,07	9.184,07	461,75	40.350,95	657,38
10	5.600,47	1.848,12	2.378,98	19.314,94	8.731,83	432,42	38.306,76	615,60
9	5.209,69	1.719,24	2.269,92	18.440,00	8.392,28	404,75	36.435,88	576,22
8	4.846,32	1.599,22	2.159,45	17.438,66	7.940,36	378,62	34.362,63	539,04
7	4.507,99	1.487,70	2.049,22	16.482,38	7.599,58	353,96	32.480,83	503,92
6	4.193,52	1.383,83	1.939,25	15.418,42	7.149,85	330,76	30.415,63	470,82
5	3.901,15	1.287,33	1.848,12	14.631,26	6.864,82	309,60	28.842,28	440,79
4	3.628,96	1.197,48	1.756,51	13.765,40	6.491,38	289,66	27.129,39	412,36
3	3.375,70	1.113,95	1.667,02	12.930,61	6.208,88	270,92	25.567,06	385,65
2	3.140,14	1.036,19	1.575,04	12.034,10	5.841,32	253,10	23.879,89	360,26
2/1	3.140,14	1.036,19	1.323,29	11.563,84	5.679,40	242,00	22.984,86	344,49
1	2.990,70	987,04	1.293,22	11.099,82	5.483,94	231,93	22.084,65	330,14

Prof. Rol  
CC

RECUPERACIÓN SALARIAL EN EL GRADO PERCIBIDO distribuido en base a criterios convenidos en la Negociación Colectiva

Grados	30 horas				
	048/026 Año 2007	048/028 Año 2008	048/031 Año 2009	048/032 Año 2010	
16	2.583,94	3.362,19	2.855,45	809,44	
15	2.637,21	3.236,29	2.762,39	778,65	
14	2.357,17	3.066,76	2.604,53	738,52	
13	2.409,27	2.943,51	2.513,19	708,33	
12	2.132,70	2.774,32	2.355,68	668,24	
11	2.185,31	2.650,06	2.263,24	637,81	
10	1.922,13	2.500,21	2.121,93	602,45	
9	1.968,13	2.391,39	2.041,09	575,69	
8	1.723,66	2.241,90	1.901,47	540,27	
7	1.769,79	2.132,92	1.820,28	513,61	
6	1.525,60	1.984,22	1.681,17	478,35	
5	1.564,28	1.892,91	1.613,10	455,95	
4	1.360,51	1.769,45	1.497,55	426,75	
3	1.398,53	1.679,65	1.430,52	404,76	
2	1.197,51	1.557,36	1.316,00	375,76	
2/1	1.219,47	1.505,51	1.277,29	363,10	
1	1.107,39	1.440,16	1.215,73	347,58	

Grados	40 horas				
	048/026 Año 2007	048/028 Año 2008	048/031 Año 2009	048/032 Año 2010	
16	3.213,35	4.182,24	3.547,03	1.007,03	
15	3.280,71	4.023,00	3.429,59	968,07	
14	2.927,20	3.809,11	3.230,63	917,41	
13	2.993,12	3.653,26	3.115,29	879,26	
12	2.643,61	3.439,71	2.916,56	828,66	
11	2.710,03	3.282,74	2.800,03	790,22	
10	2.377,84	3.093,65	2.621,80	745,50	
9	2.435,96	2.956,34	2.519,87	711,94	
8	2.127,53	2.767,68	2.343,95	667,17	
7	2.185,80	2.629,97	2.241,37	633,48	
6	1.877,44	2.442,28	2.065,81	588,99	
5	1.926,19	2.327,02	1.980,08	560,74	
4	1.669,08	2.171,13	1.834,33	523,75	
3	1.717,42	2.057,00	1.749,14	495,82	
2	1.463,41	1.903,47	1.605,43	459,47	
2/1	1.491,09	1.838,05	1.556,63	443,42	
1	1.349,69	1.755,59	1.478,94	423,87	

COMPENSACIÓN POR PERMANENCIA A LA ORDEN

Grado	Total 40 Hs.	CPO (40%)	Total 30 Hs.	CPO (40%)
16	63.387,62	25.355,05	50.936,48	20.374,59
15	60.982,04	24.392,82	49.030,96	19.612,38
14	57.611,84	23.132,74	46.531,72	18.612,69
13	55.470,84	22.188,34	44.662,54	17.865,01
12	52.318,39	20.927,36	42.163,54	16.865,41
11	49.933,97	19.973,59	40.272,77	16.109,11
10	47.149,55	18.858,32	38.061,88	15.224,75
9	45.059,99	18.024,00	36.407,33	14.562,93
8	42.268,96	16.907,59	34.193,40	13.677,36
7	40.171,45	16.068,58	32.533,13	13.013,25
6	37.390,15	14.956,06	30.327,67	12.131,07
5	35.636,31	14.254,52	28.936,56	11.574,63
4	33.327,72	13.331,09	27.106,80	10.842,72

AUMENTO ESPECIAL MAYO DEC.203/92 - Objeto del Gasto SIF 048/009

30 horas	367,33
40 horas	481,60

AUMENTO ESPECIAL 07/2005 y Partidas Aumento 2011 a 2014 - Objeto del Gasto SIF 048/019

CEIP	
30 horas	3.176,40
40 horas	4.195,36

PARTIDA ALIMENTACIÓN (Ac. Nº14, Res. Nº1 de 31/03/94)

30 horas	720,00
40 horas	960,00
1 hora (Regimenes horarios inferiores a 30 hs.)	24,00

PARTIDA ALIMENTACIÓN (Ac. Nº5, Res. Nº1 de 20/04/01)

30 horas	953,70
40 horas	1.271,60
1 hora (Regimenes horarios inferiores a 30 hs.)	31,79

  
 Roberto  
 CO.DI

**2021 ANEXO IV - Retribución funcionarios No Docentes de CODICEN, CES, CETP y CFE**  
**TABLA DE RETRIBUCIONES NO DOCENTES - 30 HORAS**

Grados	Básico		Compt. Máx. al Grado	Aum. Especial ANEP		Recuperación Salarial	TOTAL 30 HS.	Aumento Mayo/03 048/017
	No Docente 011/311	011/414		Aumento 300% y 2011 a 2014 063/314	Aumento 2016 a 2019			
16	8.642,91	2.488,60	20.623,57	9.633,51	489,77	41.878,36	697,26	
15	8.040,15	2.394,16	19.953,86	9.301,02	459,10	40.148,29	653,64	
14	7.479,13	2.300,92	19.191,14	8.867,73	430,33	38.269,25	612,59	
13	6.957,31	2.208,65	18.460,55	8.542,32	403,33	36.572,16	574,12	
12	6.472,03	2.115,09	17.614,33	8.109,86	377,86	34.689,17	537,92	
11	6.020,35	2.021,19	16.795,25	7.781,51	353,87	32.972,17	503,72	
10	5.600,47	1.939,89	16.055,66	7.399,02	331,75	31.326,79	472,30	
9	5.209,69	1.857,80	15.334,32	7.111,76	310,94	29.824,51	442,73	
8	4.846,32	1.774,42	14.514,02	6.729,35	291,30	28.155,41	414,74	
7	4.507,99	1.692,16	13.733,03	6.441,64	272,82	26.647,64	388,37	
6	4.193,52	1.609,27	12.866,07	6.061,18	255,33	24.985,37	363,50	
5	3.901,15	1.540,68	12.220,81	5.820,05	239,44	23.722,13	340,89	
4	3.628,96	1.471,93	11.514,79	5.504,28	224,41	22.344,37	319,52	
3	3.375,70	1.404,70	10.841,86	5.267,09	210,34	21.099,69	299,44	
2	3.140,14	1.335,49	10.106,01	4.954,46	196,97	19.733,07	280,37	
2/1	3.140,14	1.146,05	9.721,77	4.817,38	188,59	19.013,93	268,51	
1	2.990,70	1.123,47	9.344,31	4.650,41	190,98	18.289,87	257,72	

Página 1 de 4 Anexo IV

  
 Prof. Robert Sili  
 Presidente  
 CO.DI.CEN

TABLA DE RETRIBUCIONES NO DOCENTES - 40 HORAS

Grados	Básico		Comp. Máx. al Grado	Aum. Especial ANEP		Reintegración	TOTAL 40 Hs.	Aumento Mayo/05 048/017
	No Docente	Horales		Aumento 2008 y 2011 a 2014	Aumento 2016 a 2019			
	011/311	011/312	011/414	083/314		048/023		
16	8.647,91	2.852,21	3.108,76	24.816,52	12.064,03	642,59	52.127,02	914,76
15	8.040,15	2.653,19	2.982,84	24.021,44	11.643,79	601,74	49.943,15	856,66
14	7.479,13	2.468,14	2.859,40	23.108,06	11.097,14	563,52	47.575,39	802,26
13	6.957,31	2.296,00	2.735,84	22.229,45	10.685,67	527,54	45.431,81	751,01
12	6.472,03	2.135,76	2.611,78	21.204,28	10.139,72	493,66	43.057,23	702,77
11	6.020,35	1.986,67	2.487,04	20.211,07	9.725,27	461,75	40.892,15	657,38
10	5.600,47	1.848,12	2.378,98	19.314,94	9.242,49	432,42	38.817,42	615,60
9	5.209,69	1.719,24	2.269,92	18.440,00	8.880,02	404,75	36.923,62	576,22
8	4.846,32	1.599,22	2.159,45	17.438,66	8.397,59	378,62	34.819,86	539,04
7	4.507,99	1.487,70	2.049,22	16.482,38	8.033,79	353,96	32.915,04	503,92
6	4.193,52	1.383,83	1.939,25	15.418,42	7.553,73	330,76	30.819,51	470,82
5	3.901,15	1.287,33	1.848,12	14.631,26	7.249,45	309,60	29.226,91	440,79
4	3.628,96	1.197,48	1.756,51	13.765,40	6.850,81	289,66	27.488,82	412,36
3	3.375,70	1.113,95	1.667,02	12.930,61	6.549,24	270,92	25.907,44	385,65
2	3.140,14	1.036,19	1.575,04	12.034,10	6.156,86	253,10	24.195,43	360,28
2/1	3.140,14	1.036,19	1.323,29	11.563,84	5.984,02	242,00	23.289,48	344,49
1	2.990,70	987,04	1.293,22	11.099,82	5.773,24	231,93	22.375,95	330,14

Página 2 de 4 Anexo IV

  
 Prv. Ro  
 CC

RECUPERACIÓN SALARIAL EN EL GRADO PERCIBIDO distribuido en base a criterios convenidos en la Negociación Colectiva

Grados	30 horas				
	048/026 Año 2007	048/028 Año 2008	048/031 Año 2009	048/032 Año 2010	
16	2.583,94	3.362,19	2.855,45	809,44	
15	2.637,21	3.236,29	2.762,39	778,65	
14	2.357,17	3.066,76	2.604,53	738,52	
13	2.409,27	2.943,51	2.513,19	708,33	
12	2.132,70	2.774,32	2.355,68	668,24	
11	2.185,31	2.690,06	2.263,24	637,81	
10	1.922,13	2.500,21	2.121,93	602,45	
9	1.968,13	2.391,39	2.041,09	575,69	
8	1.723,66	2.241,90	1.901,47	540,27	
7	1.769,79	2.132,92	1.820,28	513,61	
6	1.525,60	1.984,22	1.681,17	478,35	
5	1.564,28	1.892,91	1.613,10	455,95	
4	1.360,51	1.769,45	1.497,55	426,75	
3	1.398,53	1.679,65	1.430,52	404,76	
2	1.197,51	1.557,38	1.316,00	375,76	
2/1	1.219,47	1.505,51	1.277,29	363,10	
1	1.107,39	1.440,16	1.215,73	347,58	

Grados	40 horas				
	048/026 Año 2007	048/028 Año 2008	048/031 Año 2009	048/032 Año 2010	
16	3.213,35	4.182,24	3.547,03	1.007,03	
15	3.280,71	4.023,00	3.429,54	968,07	
14	2.927,20	3.809,11	3.290,63	917,41	
13	2.993,12	3.653,26	3.115,29	879,26	
12	2.643,61	3.439,71	2.916,56	828,66	
11	2.710,03	3.282,74	2.800,03	790,22	
10	2.377,84	3.093,65	2.621,80	745,50	
9	2.435,96	2.956,34	2.519,87	711,94	
8	2.127,53	2.767,68	2.343,95	667,17	
7	2.185,80	2.629,97	2.241,37	633,48	
6	1.877,44	2.442,26	2.065,81	588,99	
5	1.926,19	2.327,02	1.980,08	560,74	
4	1.669,08	2.171,13	1.834,33	523,79	
3	1.717,42	2.057,00	1.749,14	495,82	
2	1.463,41	1.903,47	1.605,43	459,47	
2/1	1.491,09	1.838,05	1.556,63	443,45	
1	1.349,69	1.755,59	1.478,94	423,87	



## COMPENSACIÓN POR PERMANENCIA A LA ORDEN

Grado	Total 40 Hs.	CPD (40%)	Total 30 Hs.	CPD (40%)
16	64.076,67	25.630,67	51.489,38	20.595,75
15	61.644,52	24.657,81	49.562,83	19.825,13
14	58.459,74	23.383,90	47.036,23	18.814,49
13	56.072,74	22.429,09	45.146,46	18.058,58
12	52.885,77	21.154,31	42.620,11	17.048,04
11	50.475,17	20.190,07	40.708,59	16.283,44
10	47.656,21	19.062,49	38.473,51	15.389,40
9	45.547,73	18.219,09	36.800,81	14.720,33
8	42.726,19	17.090,47	34.562,71	13.825,08
7	40.605,66	16.242,27	32.884,24	13.153,69
6	37.794,03	15.117,61	30.654,71	12.261,89
5	36.020,94	14.408,37	29.248,37	11.699,35
4	33.687,15	13.474,86	27.398,63	10.959,45

## AUMENTO ESPECIAL MAYO DEC 203/92 - Objeto del Gasto SIF 048/009

30 horas	362,33
40 horas	481,60

## AUMENTO ESPECIAL 07/2005 y Partidas Aumento 2011 a 2014 - Objeto del Gasto SIF 048/019

	COBICEN, CES, CETP y CFE
30 horas	2.880,87
40 horas	3.807,53

## PARTIDA ALIMENTACIÓN (Ac.N°14, Res.N°1 de 31/03/94)

30 horas	720,00
40 horas	960,00
1 hora (Regímenes horarios inferiores a 30 hs.)	24,00

## PARTIDA ALIMENTACIÓN (Ac.E.N°5, Res.N°1 de 20/04/01)

30 horas	953,70
40 horas	1271,60
1 hora (Regímenes horarios inferiores a 30 hs.)	31,79

  
 Prof. Robert Sif  
 Preside  
 CO.DI.CEN